


Potvrzení o rtg vyšetření na dysplazii kyčelních kloubů.


MVDr. Otakar MELOU, Nad Hlaništěm 271, 583 01 CHOŤEBOR
 ☎ 569 623 011 ☎ 603 534 641

Adresa veterinární praxe.....
 Potvrzují, že jsme zhotovili rtg snímek k vyhodnocení dysplazie kyčelních kloubů psa
 plemene Australský honácký pes
 pohlaví pes datum narození 3.12.2002 barva červená
 jméno a chovná stanice DOC. BAR Cidabro tet číslo 91
 adresa majitele Andrea Daňková, Školní 745, Pardubice psč 53006


Nacionálně souhlasí s údaji v průkazu původu, do kterého bylo potvrzeno rtg vyšetření. Snímek předáváme do archívu posuzovatele.

MVDr. Otakar MELOU, Nad Hlaništěm 271, 583 01 CHOŤEBOR
 ☎ 569 623 011 ☎ 603 534 641

Datum: 21.5.2004 Podpis majitele psa 

Podpis a razítko zhotovitele snímku 

Stupeň vlevo: 0 negativní 1 hraniční 2 lehký 3 střední 4 těžký
 Stupeň vpravo: 0 negativní 1 hraniční 2 lehký 3 střední 4 těžký
 Odpovídá FCI normě A B C D E

Datum: 12.8.2004 Podpis 

Razítko

1195
 MVDr. JAN ŠTERC
 VETERINÁRNÍ LÉKAŘ
 602 00 BRNO, Křížkovičká 19

Ev. č. snímku: ACD/1

Proti výsledku posouzení se můžete odvolat do třiceti dnů od doručení tohoto nálezu k prezidentovi odvolací komise Klubu posuzovatelů DPK a DKL Komory veterinárních lékařů České republiky na adresu: Doc. MVDr. Alois Nečas PhD, Veterinární a farmaceutická univerzita, Palackého 1-3, 612 42 BRNO